





Siempre cerca de ti.



Cerradura mod.102-103



Características

- Sin cilindro
- Cerradura de embutir para puertas de madera
- Entrada 50 mm
- Caja cerrada y mecanismo interior de acero bicromatado
- Bulones de acero cromado.
- Desplazamiento 20 mm (2 vueltas)
- Mod. 102: frente recto de 23 mm de ancho
- Mod. 103: frente redondeado de 23 mm de ancho, para cajeros
- Con máquina

	Acabados	Cod.		
CERRADURA MOD.102	frente y soporte=cromado mate	11838	1	10
	frente y soporte=latonado barniz	11836	1	10

	Acabados	Cod.		
CERRADURA MOD.103	frente y soporte=cromado mate	11837	1	10
	frente y soporte=latonado barniz	11835	1	10

